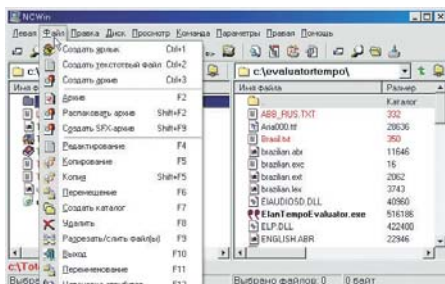


NCWin



Главнокомандующий

РАЗРАБОТЧИК
САЙТ РАЗРАБОТЧИКА
УСЛОВИЯ РАСПРОСТРАНЕНИЯ
ОПЕРАЦИОННАЯ СИСТЕМА

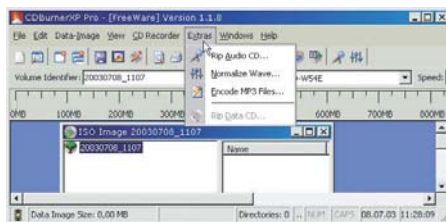
Виталий Московцев
www.ncwin.by.ru
freeware
Windows

Обычно мы, авторы рубрики, сами находим и предлагаем вашему вниманию интересные и полезные программы. Но бывает и иначе. Так, разработчик файл-менеджера NCWin не стал ждать, когда его программу заметят, и сам попросил нас рассказать о ней.

Что ж, я решил проверить, что же представляет собой NCWin. Он действительно оказался весьма шустрим файл-менеджером. Во всяком случае, самым быстрым из числа известных мне бесплатных клонов Total Commander. При этом NCWin превзошел своих бесплатных конкурентов и с функциональной стороны. Он позволяет не только распаковывать и упаковывать, но и входить в архивы как в обычные папки; подключать/отключать сетевые диски; мгновенно, при нажатии «Ctrl+Q», просматривать графические и мультимедийные файлы. Нетрудно заметить, что идея этих операций позаимствована разработчиком NCWin все у того же Total Commander.

Впрочем, в заимствовании идей я не вижу ничего зазорного. Главное, чтобы у программы были и свои оригинальные идеи. А их в NCWin предостаточно. С помощью этой программы можно, например, создать из любой папки виртуальный диск, запустить в специальном эмуляторе старую DOS-программу, подправить текстовые и RTF-файлы в собственном редакторе, поддерживающем несколько кодировок.

CDBurner XP Pro



От сессии до сессии

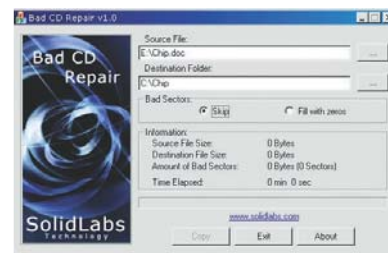
РАЗРАБОТЧИК
САЙТ
УСЛОВИЯ РАСПРОСТРАНЕНИЯ
ОПЕРАЦИОННАЯ СИСТЕМА

Stefan Haglund
<http://w1.878.telia.com/~u87812405>
freeware
Windows

Бесплатные программы во многом отличаются от своих коммерческих аналогов. Не только традиционной для продуктов этого класса сыроватостью или отсутствием технической поддержки, но и довольно скромным интерфейсом. Утилита для записи компакт-дисков CDBurner XP Pro стала одним из немногих исключений. При запуске не сразу и поверишь, что она не относится к числу коммерческих: настолько эффективным и удобным представляется ее интерфейс. Однако богатое оформление несколько не снижает ее продуктивности. CDBurner XP Pro не только прожигает болванки, но еще и «грабит» музыку с аудиокомпактов («Extras -> Rip Audio CD»), нормализует WAV-файлы («Extras -> Normalize Wav») и даже кодирует и декодирует MP3 («Extras -> Encode MP3 Files»). Последняя функция особенно важна, так как CDBurner XP Pro, к сожалению, не умеет записывать аудио CD непосредственно с MP3. Зато она является единственной среди бесплатных утилит для CD-рекордеров, которая поддерживает мультисессионные диски. Иными словами, с ее помощью можно записывать данные в несколько треков, а для CD-RW еще и стирать с них что-нибудь ненужное или ошибочное («CD Recorder -> Erase disc»).

А вот копировать диски и создавать загрузочные эта программа пока что, к сожалению, не умеет.

Bad CD Repair



Реанимация CD

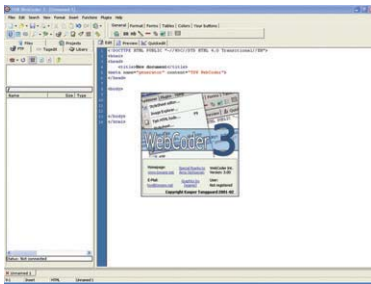
РАЗРАБОТЧИКИ
САЙТ РАЗРАБОТЧИКА
УСЛОВИЯ РАСПРОСТРАНЕНИЯ
ОПЕРАЦИОННАЯ СИСТЕМА

SolidLabs
www.solidlabs.com
freeware
Windows

У этой программы весьма интригующее название, которое можно перевести на русский язык как «восстановитель плохих CD». Наверняка у каждого из нас имеются такие поцарапанные, а потому плохо или вообще нечитаемые приводом диски. Хотелось бы вернуть к жизни записанные на них данные. Дело в том, что обычными средствами поврежденную информацию можно перебросить только до момента ошибки чтения, которая, может быть, встретится всего один раз. В результате из-за ничтожной царапины графические, мультимедийные, а иногда даже текстовые файлы могут быть безвозвратно потеряны.

Принцип работы и интерфейс программы Bad CD Repair чрезвычайно просты. Пользователю достаточно указать ей требуемый файл на CD-диске и директорию для копирования на HDD — и все, остальное она сделает сама. По умолчанию Bad CD Repair просто пропустит утерянные из-за повреждения байты (Skip). Но если по какой-то причине пользователю необходимо сохранить точный размер копируемого файла, то тогда можно отметить галочкой другой вариант обхода препятствия — заполнения сбойных участков нулями (Fill with zeroes). Кстати, программу Bad CD Repair можно использовать не только для компакт-дисков, но и для битых дискет и сбойных участков на HDD.

TSW WebCoder



Безболезненное кодирование

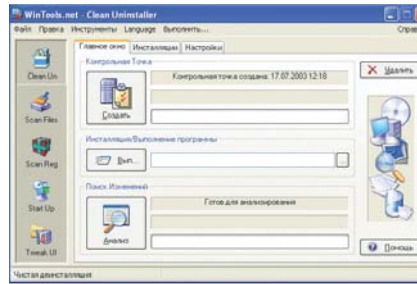
РАЗРАБОТЧИК	Kasper Tanggaard
САЙТ РАЗРАБОТЧИКА	www.tsware.net
УСЛОВИЯ РАСПРОСТРАНЕНИЯ	freeware
ОПЕРАЦИОННАЯ СИСТЕМА	Windows

В последнее время работа web-мастеров значительно упростилась. Появились визуальные HTML-редакторы, способные буквально с трех кликов мышкой генерировать целый сайт, используя при этом красочные шаблоны и графику. Тем не менее опытные кодеры предпочитают по старинке работать в тэговых редакторах. Безусловно, это наиболее приемлемый вариант, так как позволяет контролировать всю HTML-разметку и одновременно избавляет от рутинного набивания каждого тэга.

Опытным пользователям можно порекомендовать программу TSW WebCoder. Это добротный HTML-редактор, обладающий приятным интерфейсом и широкими возможностями. С его помощью можно форматировать текст, добавлять различные формы, работать с цветом, таблицами, вставлять графику и многое другое. Помимо основного окна с непосредственным отображением кода к услугам пользователя также окно предварительного просмотра (Preview) и быстрого редактирования (Quickedit). Причем, как предупреждают разработчики, последнее предназначено лишь для внесения быстрых изменений в текст, а не для визуального создания HTML-документа.

Единственное, что не хватает в этой программе, — набора популярных скриптов, которые можно было бы сразу вставлять в HTML-документ.

WinTools.net



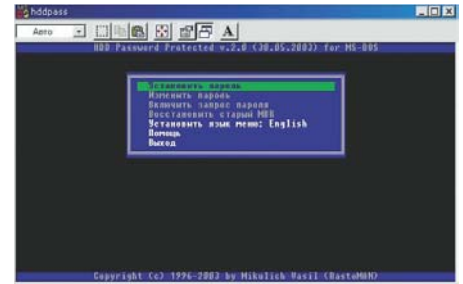
Русский механик

РАЗРАБОТЧИК	Руслан Смекалов
САЙТ РАЗРАБОТЧИКА	www.wintools.net
УСЛОВИЯ РАСПРОСТРАНЕНИЯ	freeware
ОПЕРАЦИОННАЯ СИСТЕМА	Windows

Любая операционная система нуждается в уходе и профилактике. И Windows — не исключение. Поэтому каждому пользователю необходимо иметь под рукой средство для очистки диска от временных файлов, инструмент для поиска и устранения ошибок в системном реестре, менеджер автозагружаемых программ и сервисов, который бы показывал не только содержимое папки «Автозагрузка», но и соответствующих ветвей реестра. Ну и на десерт — утилиту для тонкой настройки Windows (твикер). И все это богатство можно найти в бесплатном пакете WinTools.net, который при этом еще имеет русский интерфейс. Все компоненты WinTools.net работают быстро и надежно и при этом обладают большими возможностями в настройке. Чего стоит, например, менеджер автозагрузки Start Up! Он показывает не только стартующие программы, но и запущенные системные сервисы, ненужные из которых можно сразу же и отключить. А деинсталлятор станет незаменимым помощником для тех, кому приходится часто устанавливать и удалять различные программы.

Итак, с чем же по функциональности можно было бы сравнить эти утилиты? Скорее всего, с широко известным западным продуктом System Mechanic. Однако бесплатная лицензия — безусловное преимущество WinTools.net.

HDD Password Protection

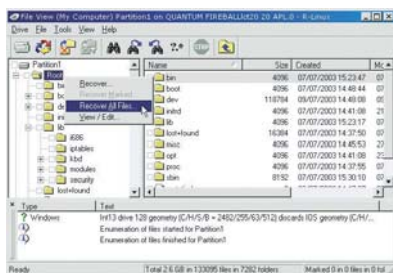


Компьютер на замке

РАЗРАБОТЧИК	Василий Микулич
САЙТ РАЗРАБОТЧИКА	http://rastomanbad.narod.ru
УСЛОВИЯ РАСПРОСТРАНЕНИЯ	freeware
ОПЕРАЦИОННАЯ СИСТЕМА	Windows

Если вы не хотите, чтобы в ваше отсутствие кто-то работал на принадлежащем вам компьютере, обязательно ограничьте доступ к нему. Можно, например, поставить пароль на вход в Windows — это самый простой, но и самый неэффективный способ защиты. Гораздо надежнее ограничить доступ еще в BIOS, но, как показывает практика, и этот вариант тоже небезупречен и достаточно рискован. Программа HDD Password предлагает нам некую золотую середину. Код доступа при ее использовании нужно вводить при старте операционной системы, а не перед входом в ее графическую оболочку. Правда, в этом случае все равно можно получить доступ к данным на жестком диске путем загрузки с дискеты или CD-ROM. Более высокого уровня защиты разработчик обещает добиться в коммерческой версии HDD Password Professional. Возможно, в этом варианте появится у программы и нормальный графический интерфейс. Пока же запускается она только в DOS или в «досовском» окне из-под Windows. Впрочем, никаких сложностей в ее управлении нет. Перемещаясь с помощью клавиатуры по строкам меню, вы сможете задать пароль, снять его, вернуть прежний вариант загрузочного MBR-сектора. Запомните, что программа стирает данные boot-менеджеров, позволяя загружать только Windows.

R-Linux



Спасти рядового пингвина

РАЗРАБОТЧИК R-TT Inc.
 САЙТ РАЗРАБОТЧИКА www.r-tt.com
 УСЛОВИЯ РАСПРОСТРАНЕНИЯ freeware
 ОПЕРАЦИОННАЯ СИСТЕМА Windows

Операционная система Linux, несмотря на разговоры о повышенной надежности, не застрахована от фатальных сбоев. Конечно, опытные линуксоиды в любой момент могут воспользоваться командной строкой и внести необходимые изменения.

Но в особо сложных случаях, при серьезных, например, проблемах с HDD, единственным способом спасти необходимую информацию может оказаться утилита R-Linux. Начинаящим же линуксоидам без нее и вовсе никак не обойтись. Помимо всего прочего, программу R-Linux можно использовать для обеспечения доступа, хотя и неполного, к UNIX-разделам. Утилита бесплатна и работает из-под Windows. Сохраняет R-Linux информацию, размещенную только на разделах с традиционной для UNIX файловой системой Ext2fs. Если понадобится, восстановить можно сразу все файлы с диска. Для этого достаточно кликнуть по нему правой кнопкой мыши и выбрать в выпадающем меню опцию «Recover All Files». Можно также найти потерянные данные. В этом случае выделите нужный раздел и выберите в контекстном меню опцию «Scan». Для исправления ошибок в R-Linux предусмотрен шестнадцатеричный редактор («Tools → View/Edit»). Разработчики рекомендуют во избежание неприятных по следствий создавать образ Ext2fs-диска и в дальнейшем работать уже с ним.

MyPrivacy



И никто не узнает

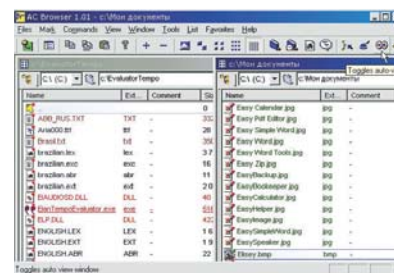
РАЗРАБОТЧИК Omniquad
 САЙТ РАЗРАБОТЧИКА www.omniquad.com
 УСЛОВИЯ РАСПРОСТРАНЕНИЯ freeware
 ОПЕРАЦИОННАЯ СИСТЕМА Windows

Право частной жизни свято соблюдается в многих странах мира. Но в виртуальном мире это право остается незащищенным до сих пор. Взять, к примеру, сам принцип работы интернет-браузеров, когда любой злоумышленник, владеющий азами программирования, может не только проникнуть в систему пользователя, но и узнать очень многое о нем. И это во Всемирной сети, что уж говорить о случае, если недоброжелатель имеет физический доступ к компьютеру жертвы.

Желающим сохранить конфиденциальность достаточно, конечно, каждый раз после работы вручную очищать временные папки, но это слишком долгий и, прямо скажем, не лучший выход. Гораздо проще воспользоваться утилитой с весьма показательным названием MyPrivacy. Она существенно упрощает и автоматизирует процесс уничтожения конфиденциальной информации пользователем.

На двух ее основных закладках «Internet Privacy» и «Windows Privacy» представлены практически все уязвимые с точки зрения приватности работы компоненты системы вообще и Internet Explorer в частности. Зайдя на первую, вы сможете не только очистить кэш браузера и его историю, но и удалить вообще все упоминания о посещенных страницах (Clean All Typed Urls), а также отфильтровать полученные cookies (Manage Cookies).

AC Browser



Менеджер для художников

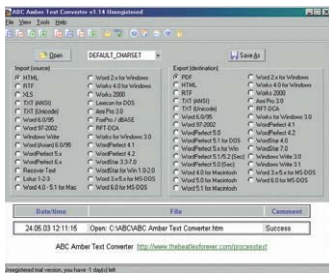
РАЗРАБОТЧИК Konrad Papala
 САЙТ РАЗРАБОТЧИКА www.conrad.250x.com
 УСЛОВИЯ РАСПРОСТРАНЕНИЯ freeware
 ОПЕРАЦИОННАЯ СИСТЕМА Windows

Файловыми менеджерами пользуются многие. Все функции в них, как правило, усреднены и автоматизированы. И все же есть один из многочисленных потомков незабвенного дядюшки Нортон, увлекшийся графикой. Это AC Browser. Он совмещает в себе традиционные функции управления файлами и директориями диска с просмотром графики и мультимедиа.

По умолчанию интерфейс AC Browser напоминает стандартный Проводник, только разделенный на два окна. Впрочем, дерево каталогов можно при желании скрыть. AC Browser не поддерживает работу с архивами и тем более с FTP-серверами, зато имеет встроенный вьювер, запускаемый при нажатии F3. Он распознает шесть самых распространенных графических форматов: BMP, JPG, ICO, PNG, TIFF и GIF. Кроме того, AC Browser позволяет с помощью стандартного Media Player проигрывать в своем окне музыку и видео. Предусмотрена также функция просмотра текстовых и бинарных файлов.

Другой интересной особенностью AC Browser является возможность добавления комментария к любому файлу и папке. Для этого достаточно их выделить и нажать «Alt+C». Еще одна горячая клавиша F8 способна создавать временные директории, которые после завершения работы можно сразу удалить.

ABC Amber Text Converter

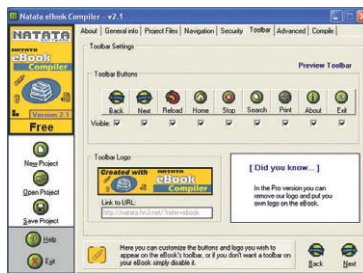


Тотальное конвертирование

РАЗРАБОТЧИК	ProcessText Group
САЙТ	www.thebeatlesforever.com/process-text
РАЗРАБОТЧИКА	process-text
УСЛОВИЯ РАСПРОСТРАНЕНИЯ	shareware (\$19,95)
ОПЕРАЦИОННАЯ СИСТЕМА	Windows

Разнообразие файловых расширений всегда влекло за собой необходимость хранения на жестком диске большого количества программ, способных распознать и считать данные соответствующего формата, хотя в сфере текстовых документов общепризнанным стандартом уже давно является пакет программ Microsoft Office. Нет сомнений, что маленькой и удобной программе, каковой и является ABC Amber Text Converter, способной конвертировать файлы из одного формата в другой (поддержка PDF, HTML, RTF, TXT (ANSI и Unicode), DOC, XLS, MCW, WRI, WPD, WK4, WPS, SAM, RFT, WSD и другие), всегда найдется достойное применение. То есть теперь вы сможете оперативно подготовить тот или иной кусок текста к публикации на просторах Интернета, либо, используя возможности формата PDF, скрыть от посторонних глаз вашу личную информацию 40/128-разрядным ключом, при этом установив нужный уровень сжатия и настроив размер листа. При этом все очень легко и просто, интерфейс программы максимально аскетичен и интуитивен. В левой части представлены форматы, среди которых надо выбрать соответствующий файлу, который нам требуется конвертировать. В правой части отмечаем формат, в который мы хотим преобразовать наш документ. Программа ведет и учет всех файлов, подвергнутых изменению.

Natata eBook Compiler



Электронный Гутенберг

РАЗРАБОТЧИК	NATATA Software
САЙТ РАЗРАБОТЧИКА	http://natata.hn3.net
УСЛОВИЯ РАСПРОСТРАНЕНИЯ	freeware
ОПЕРАЦИОННАЯ СИСТЕМА	Windows

По прошествии нескольких лет можно с уверенностью сказать, что постоянные утверждения о смерти книги оказались во многом поспешными. Она, наоборот, возрождается, но уже в электронном виде. Распространившиеся электронные библиотеки свидетельствуют об этом. Вот и решили разработчики программы Natata eBook Compiler предоставить возможность пользователям создавать свои собственные электронные книги. Вам предоставляется возможность создать целостную оболочку (EXE-файл), которая будет объединять HTML-страницы, DHTML, JavaScripts, VBScript, текстовые файлы, графику, анимированную графику формата GIF, фотографии, звуковые файлы и многое другое. Для просмотра только что созданной вами книги не потребуется устанавливать специальную программу. Пресловутую защиту авторских прав помогут соблюсти возможность установить пароль и отключить правую кнопку мыши при просмотре книги (где, как известно, находятся заветные «Copy/Paste»), а также функция создания книг, срок действия которых будет истекать по прошествии определенного срока либо после открытия книги определенное количество раз. На случай же, если у вас возникнут какие-то вопросы в процессе использования, создатели программы предусмотрели несколько форумов. А теперь можно приступать и к сочинительству.

ImageMagick



Волшебный художник

РАЗРАБОТЧИК	Simple Systems
САЙТ РАЗРАБОТЧИКА	www.imagemagick.org
УСЛОВИЯ РАСПРОСТРАНЕНИЯ	freeware
ОПЕРАЦИОННАЯ СИСТЕМА	Windows, Linux, Mac OS

Проблема редактирования изображения, уверен, стоит перед многими нашими читателями. И мы уже не раз предлагали вашему вниманию разнообразные варианты решения в виде тех или иных программных продуктов. Мощные редакторы, специфические утилиты, разнообразные конвертеры сменяли друг друга на наших винчестерах. Однако на сей раз нами предлагается комплексный подход к рассматриваемой задаче в виде целого собрания программ и библиотек под названием ImageMagick, предназначенного для чтения, записи и редактирования графических файлов (более 89 наиболее известных форматов, среди которых TIFF, JPEG, PNG, PDF, PhotoCD и GIF). При этом наиболее интересен тот факт, что управление всем этим богатством осуществляется посредством командной строки, что позволит вам с помощью одной команды привести группу изображений от одного формата к другому, затем объединить их в одно сложное изображение, указав при этом ряд его параметров, и натянуть поверх текст, а потом декорировать рамкой. В общем, теперь выполнение ряда типовых и во многом нудных операций с графикой не должно составить для вас особого труда.

Обзор подготовили: Александр Евдокимов, Андрей Хван, Григорий Рудницкий